

Trends

top

Hoe gebruikt u
RegioBeheer?



Waarom RegioBeheer?

Via GeoTop maakt u geografische analyses van uw klanten en selecteert u prospecten. Dat doet u standaard op basis van provincies als regio's. Het is echter mogelijk om zelf regio's aan te maken en die te gebruiken voor uw analyses. U tast de grenzen van elke regio af om bij te sturen in functie van uw commerciële strategie.



RegioBeheer

U vindt RegioBeheer onder Tools > Salesteam beheren.



The screenshot shows the navigation menu of the Trends top website. The menu items are: TOOLS (with a dropdown arrow), RAPPORTEN (with a right arrow), KLASSEMENTEN (with a right arrow), NIEUWS (with a right arrow), DATA (with a right arrow), and INFO (with a right arrow). A dropdown menu is open under TOOLS, listing: Bedrijven vergelijken, Bedrijven monitoren, Markt analyseren, Prospectielijst maken, Klanten analyseren, and Salesteam beheren. A red arrow points to the 'Salesteam beheren' option. The main content area features the text 'Stop met zoeken. Start met vinden.' above a search bar with a 'VINDEN' button. A small information icon and text below the search bar state: 'U kan 'wie', 'wat' en 'waar' combineren.'



RegioBeheer

Kies de naam voor uw nieuwe regiozet. In dit voorbeeld vertrekken we vanaf een lege kaart.

REGIOBEHEER

Nieuwe regiozet:

- Starten met voorgedefinieerde regiozet (arrondissementen)
- [Een lege regiozet](#)

Naam nieuwe regiozet:

Opslaan

Annuleren

Trends

top

RegioBeheer

Een regiozet bestaat uit verschillende regio's. Kies de naam en kleur voor de eerste regio.

REGIOBEHEER

U kan uw regiozet **Sales België** onderverdelen in regio's. Geef een naam in voor uw regio en kies **Naam en kleur opslaan** om de postcodes voor die regio te selecteren.

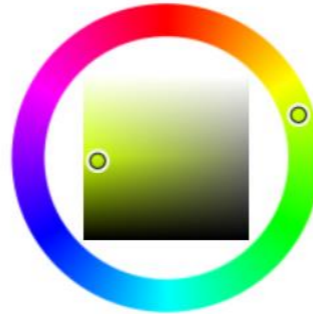
Regionaam


Nieuwe naam:

Kleur:



Optioneel: kies zelf een kleur voor de regio



Naam en kleur regio opslaan 

Trends

top

RegioBeheer

Bepaal welke postcodes u aan die regio wil toewijzen.

Postcodes

Editeerwijze: [Uit lijst](#) | [Range/individueel](#) | [Bekijken op kaart](#)

Antwerpen ▼

Filter:

2000-ANTWERPEN
2018-ANTWERPEN
2020-ANTWERPEN
2030-ANTWERPEN
2040-ANTWERPEN
2050-ANTWERPEN
2060-ANTWERPEN
2070-ZWIJNDRECHT
2100-DEURNE
2110-WIJNEGEM
2140-BORGERHOUT
2150-BORSBEEK
2160-WOMMELGEM
2170-MERKSEM
2180-EKEREN
2200-HERENTALS

Provincie toevoegen >>

Selectie toevoegen >

< Selectie verwijderen

<< Alles verwijderen

Geselecteerde postcodes

1840-LONDERZEEL
1860-MEISE
1861-WOLVERTEM
1880-KAPELLE-O-D-BOS
2150-BORSBEEK
2200-HERENTALS
2220-HEIST-O-D-BERG
2221-BOOISCHOT
2222-ITEGEM
2223-SCHRIEK
2230-HERSELT
2235-HULSHOUT
2240-ZANDHOVEN
2242-PULDERBOS
2243-PULLE
2250-SLEM

Opslaan

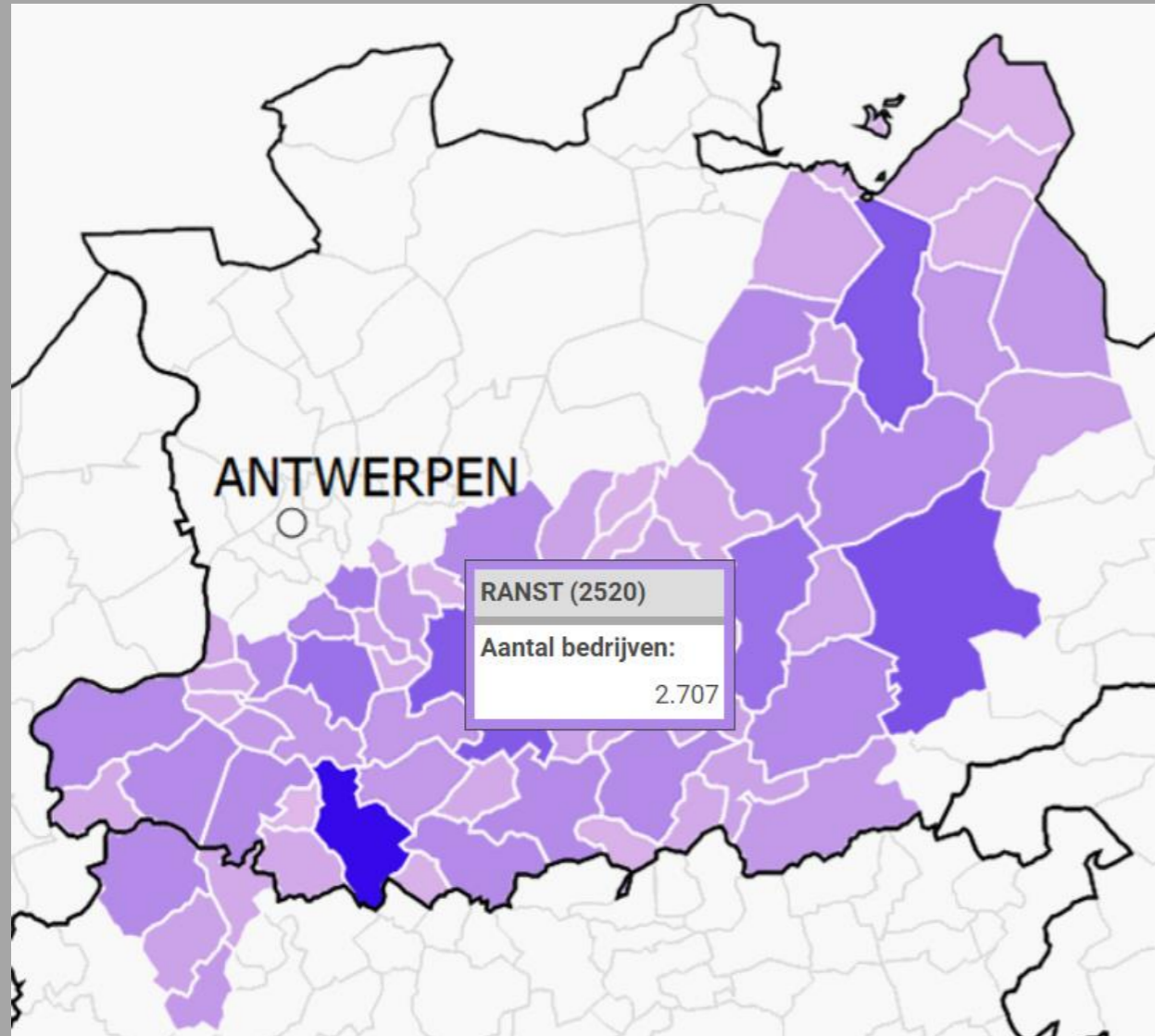
Wanneer u al regio's aangemaakt heeft, krijgt u een melding als u voor één regio postcodes kiest die al aan een andere toegewezen werden.

Trends

top

RegioBeheer

Op de kaart evalueert u hoe de regio vorm krijgt.



Hoe donkerder de kleur, des te meer bedrijven in de postcode. Indien een postcode al aan een andere regio toegewezen werd, verschijnt die naam erbij.

Trends

top








RegioBeheer


U ziet het aantal postcodes en bedrijven per regio.


REGIOBEHEER

Hieronder vindt u een lijst van de regio's in regioset 'Sales België'. U ziet voor elke regio het aantal postcodes en hoeveel bedrijven uit Trends Top er gevestigd zijn. U kan regio's verwijderen, bewerken en toevoegen. De regioset kan op een kaart bekeken en gedownload worden.

Er zijn nog 145 postcodes die niet tot een regio behoren.

Regionaam	# Postcodes	# Bedrijven	
  Annemie	117	178.851	Bewerken
  Christian	210	91.699	Bewerken
  Filip	40	137.200	Bewerken
  Gert	93	124.823	Bewerken
  Jean	204	156.625	Bewerken
  Joost	65	114.986	Bewerken
  Lien	72	89.887	Bewerken
  Lieze	104	173.999	Bewerken
  Louise	94	280.690	Bewerken
Rest	145	78.388	

Nieuwe regio aanmaken 

Regioset bekijken op kaart 

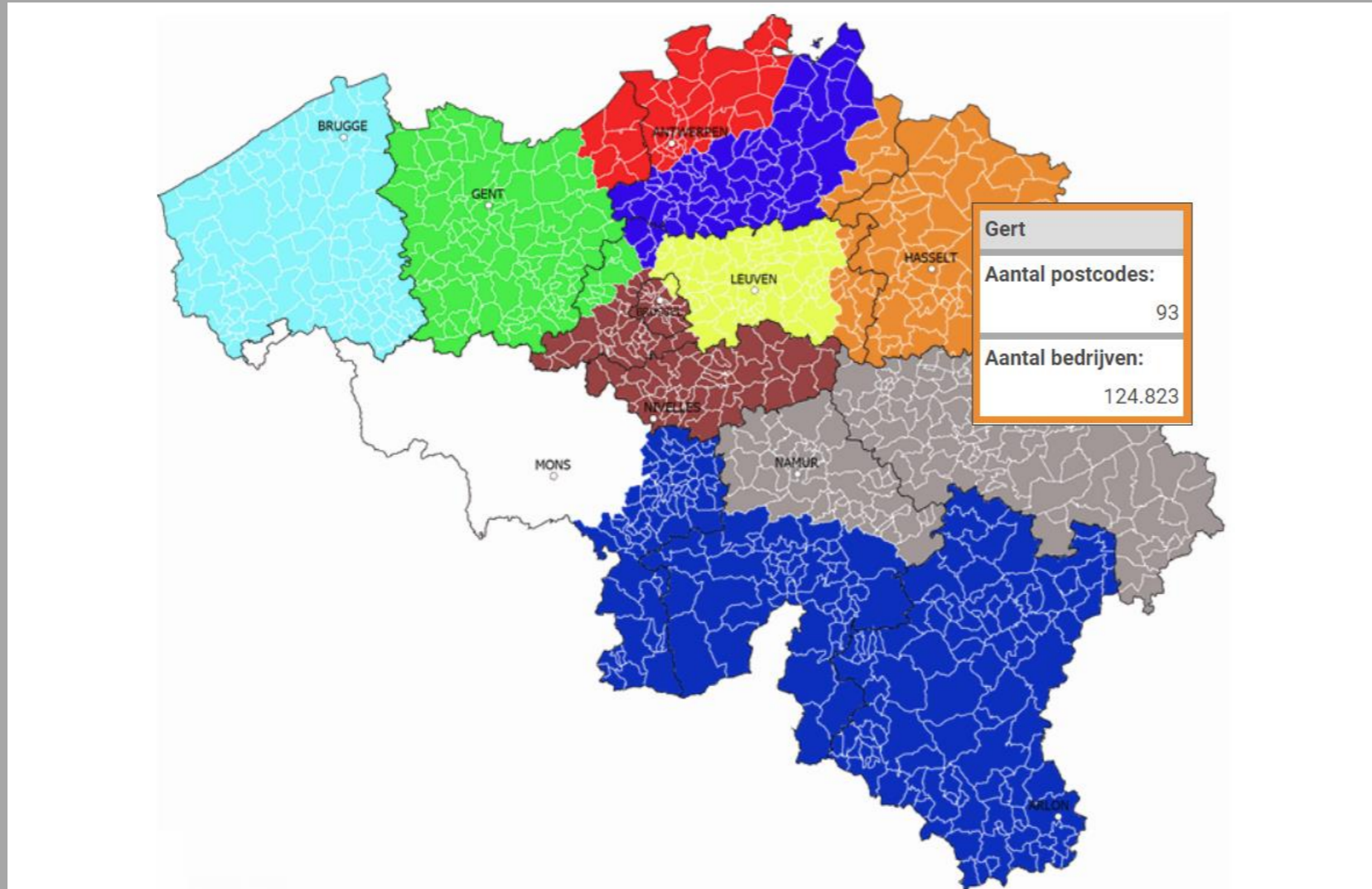
Op die manier verdeelt u alle postcodes en bedrijven onder uw teamleden. De niet-toegewezen postcodes komen voorlopig in de regio 'Rest' terecht.

Trends

top

RegioBeheer

Op de kaart ziet u de spreiding en het potentieel van uw salesteam.



Trends


top

RegioBeheer - Integratie GeoTop

Gebruik uw regio'set om uw klanten geografisch te analyseren.

GeoTop > *Klanten België > Klanten | Geo | **Analyse** | Benchmark

GEDETAILEERDE ANALYSE

Provincies [Geografische instellingen wijzigen](#) 


Parameter	Aantal klanten ?		Aandeel in uw parameter		Marktpenetratie ?	
	Absoluut	%	Absoluut	%	In Top	Uw %
<input type="checkbox"/> Antwerpen	570	22,86%	283.533	22,18%	236.822	0,24%
<input type="checkbox"/> Oost-Vlaanderen	415	16,65%	201.610	15,77%	185.423	0,22%
<input type="checkbox"/> West-Vlaanderen	326	13,08%	177.098	13,86%	174.000	0,19%
<input type="checkbox"/> Vlaams-Brabant	323	12,96%	167.815	13,13%	141.376	0,23%

Provincies

Gepersonaliseerde regio's

[Regio'set \(eigen regio's aanmaken\)](#)

Bevestigen



Zie GeoTop voor een uitgebreide handleiding rond de analyse van uw bestaande klanten als basis voor prospectie.



RegioBeheer - Integratie GeoTop

Via uw persoonlijke regiozet analyseert u de geografische spreiding van uw klanten en prospecteert u op maat van uw organisatie.

GeoTop	>	*Klanten België	>	Klanten		Geo		Analyse		Benchmark
Gedetailleerde analyse voor regio 'Sales België'							Geografische instellingen wijzigen			
	Parameter	▼ Aantal klanten ?		Aandeel in uw parameter		Marktpenetratie ?				
		Absoluut	%	Absoluut	%	In Top	Uw %			
<input type="checkbox"/>	↳ Louise	427	17,13%	218.559	17,10%	280.690	0,15%			
<input type="checkbox"/>	↳ Annemie	397	15,92%	193.377	15,13%	178.851	0,22%			
<input type="checkbox"/>	↳ Lieze	326	13,08%	177.098	13,86%	173.999	0,19%			
<input type="checkbox"/>	↳ Filip	322	12,92%	156.742	12,26%	137.200	0,23%			
<input type="checkbox"/>	↳ Joost	290	11,63%	146.756	11,48%	114.986	0,25%			
<input type="checkbox"/>	↳ Gert	250	10,03%	126.644	9,91%	124.823	0,20%			
<input type="checkbox"/>	↳ Lien	244	9,79%	129.719	10,15%	89.887	0,27%			
<input type="checkbox"/>	↳ Jean	137	5,50%	72.210	5,65%	156.625	0,09%			
<input type="checkbox"/>	↳ Rest	52	2,09%	29.040	2,27%	78.388	0,07%			
<input type="checkbox"/>	↳ Christian	48	1,93%	27.912	2,18%	91.699	0,05%			
	Totaal	2.493		1.278.057		1.427.148	0,17%			

Trends

top

Get started!

Trends Top login

Kies uw formule op trendstop.be/groei

Eerst proberen?

Neem een testlogin via trendstop.be/trial



Assistentie

- *Online chat*
- *info@trendstop.be*
- *02 702 71 21*

